

## Impellers




IM-1



IM-2



IM-3



IM-4



IM-5



IM-6



IM-7



IM-8



IM-9




IM-10



IM-11




IM-12




IM-13



IM-14



IM-15



IM-16

### | 사용용도 |

위의 규격품 외에 주문에 따라 다양한 형태의모양과 크기로 제작이 가능합니다.

Impeller의 선택은 교반목적, 내용물의 점도/용량/물성/연속가동시간/회전속도를 고려하여 선정하십시오. 부적합한 Impeller선택은 교반기의 고장원인이 됩니다.

### Product's Type & Model Number.

IMPELLER NO	SHAFT SIZE (Ø)	SHAFT LENGTH (mm)	IMPELLER SIZE (Ø)
IM-1	8	350 or 500	40
IM-2			50
IM-3			40 or 60
IM-4		500	90
IM-5			70
IM-6			100
IM-7			60 or 90
IM-8			90
IM-9		-	65
IM-10		-	70
IM-11		-	90
IM-12	8	There are differences according to customers' orders. (customized products)	
IM-13			
IM-14			
IM-15			
IM-16			

## Teflon Seals



TS-1



TS-2



TS-3

TOFLON SEAL NO	SIZE
TS-1	24/40
TS-2	29/42
TS-3	34/45

※ 제품의 품질 향상을 위해서 사양 및 디자인 또는 가격이 예고 없이 변동될 수 있습니다.